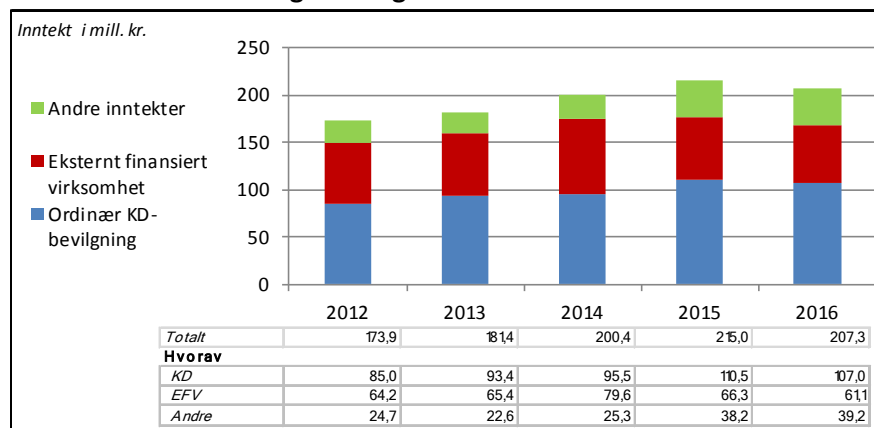
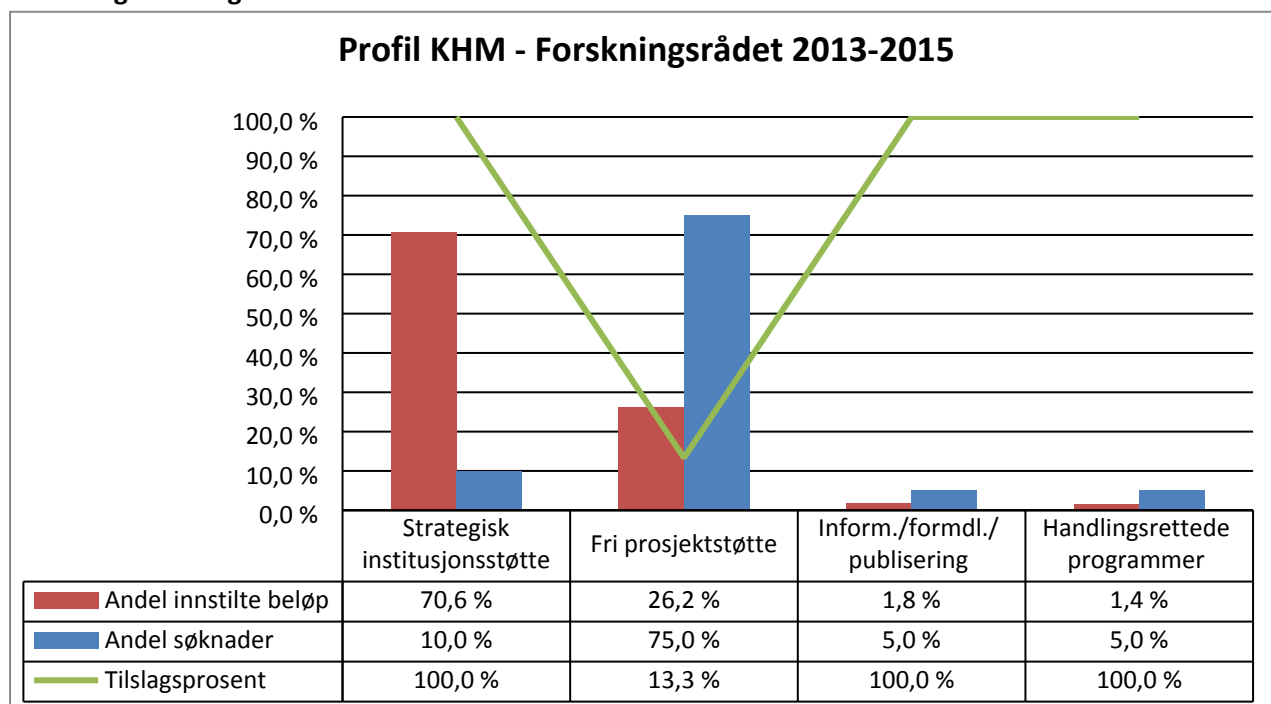


Faktaark for Kulturhistorisk museum

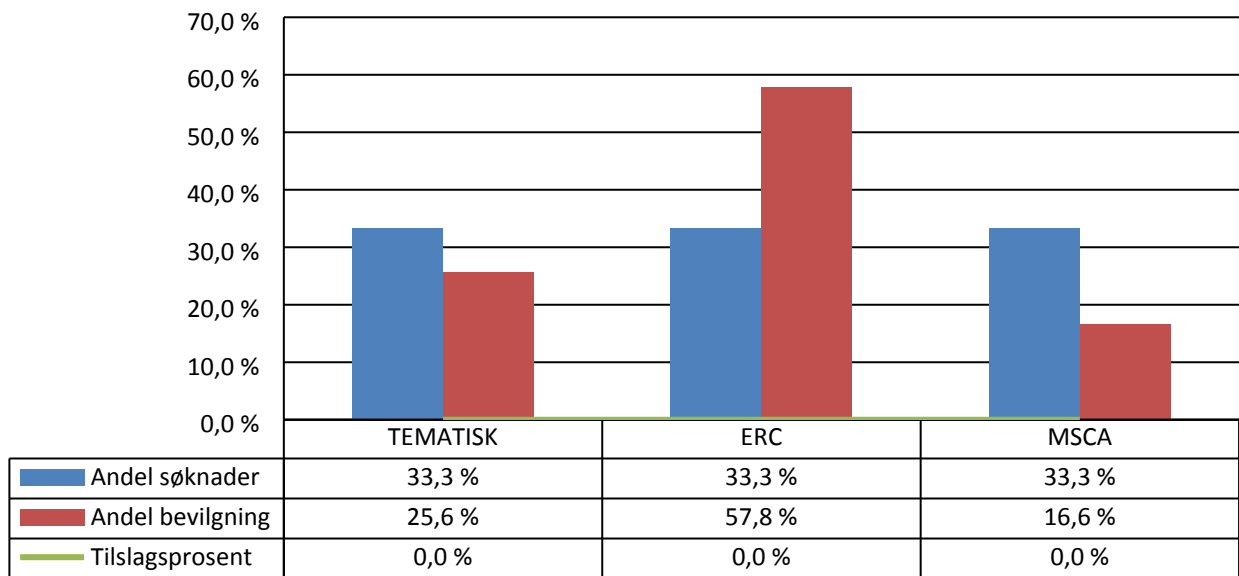
Inntektssammensetning 2012 og 2016



Forskningsrådet og EU



Profil KHM - EU 2013-2015



Utvikling og ambisjoner for resultatindikatorene 2009-2017

KHM	Resultater							2016	Innmeldt ambisjon jan-16	Resultater UiO totalt 2016
	2009	2010	2011	2012	2013	2014	2015			
Publikasjonspoeng per vit.årsverk *	1,32	0,82	1,85	1,50	1,40	1,36	1,10		1,55	1,13
EU-tildeling volum	0	2 155	615	589	0	1 895	68	868		173 930
NFR-tildeling volum	3 148	3 676	2 057	4 633	1 289	9 925	9 643	5 330	8 000	887 935
BOA					51 541	54 114	60 169	54 763		486 854

* Foreligger ikke foreløpig

Årsverksutvikling: Resultater 2013-2016 – prognose 2017-2021

Utvikling i antall årsverk	Årsverk per 1. oktober				Prognose per 15.12.2016					
	2013	2014	2015	2016	2017	2018	2019	2020	2021	
Basisvirksomhet										
Administrative stillinger	53	52	57	61	67	68	67	63	63	
Drifts- og vedlikeholdsstillinger	-	1	1	1	1	1	1	1	1	
Støttestillinger for undervisning, forskning og formidling	31	28	28	27	28	29	29	25	25	
Andre stillinger	-	-	-	-	-	-	-	-	-	
Undervisnings-, forsknings- og formidlingsstillinger	40	42	41	45	51	57	57	55	53	
Herav Rekrutteringsstillinger	9	11	11	8	11	12	11	10	8	
Sum årsverk	124	123	127	134	147	155	154	144	141	
Eksternfinansiert virksomhet										
Administrative stillinger	10	10	10	6	12	11	11	11	11	
Drifts- og vedlikeholdsstillinger	-	-	-	-	-	-	-	-	-	
Støttestillinger for undervisning, forskning og formidling	-	24	9	12	28	29	29	29	29	
Andre stillinger	-	-	-	-	-	-	-	-	-	
Undervisnings-, forsknings- og formidlingsstillinger	4	3	5	4	3	1	-	-	-	
Herav Rekrutteringsstillinger	2	1	3	3	3	1	-	-	-	
Sum årsverk	14	37	24	22	43	41	40	40	40	