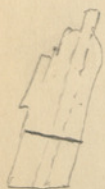


Ihøteligs slide



Tversnitt av mei og slitsmei.

pyret med tre hori-
sontale linier som
ligger fra den bakre
ende og helt frem
til slitsmeiens øvre
bredde parti.

I bakre ende er det
som avslutningsøarna-
ment anbragt tre ver-
tikale linjer fra
overkanten og til
underkanten.

Denne slitsmei er ved
fire trenagler med
slags splint festet til
selve meien. To av
disse trenagler har
vært anbragt i midten
mellom det forreste
og bakreste fjetre
en foran blet
forreste fjetre og
en bak det bakreste
fjetre. Disse trenagler
har hat en tykkelse
av 1,5-2 cm. De har
vært drevet nedover
fra gjennom den
øverst liggende mei
og gått tvers igjennom
denne og slitsmeien.
Slitsmeien er sammen-
sat av ca 3 bordstykk-
er.

Selve meiens
samlede lengde har
vært ca 2 m. Dens
bredde er 7-8 cm.
bredden ved under-
kanten $\frac{1}{4}$ som på
midten $\frac{1}{4}$ 9 cm. og
ved overkanten 3 cm.

Meiens tværsnitt ses af
følgende strisse.

Sheteligs slede

Såm det ses af den
har meien endel eien-
dømmelige innsnitt på
innersiden. I meien
er inntappet to fjætre
søm er anbragt i like
stor afstand fra forreste
søm bakerste ende
nærlig ca 45 cm. fra
meienes øvre ende
målt i rett linje
langs højre langsøile.
Den indbyrdes afstand
mellom fjætrene a og b
målt i rett linje langs
højre langsøile er 64 cm.
I meien er utshåret fæl
for fjætrene tapper.



Snitt av meie

Meien er opvænnet
utført i to dele med
en styk ornament
på midten. Styket
ligger på strå. To tre-
kagler som er anbragt
mellom fjætrene
er på hver side af
den lille midttrapp
holder de to dele sammen
og holder samtidig slit-
meiene på plass.

Ornamentet midt på
meien er anbragt
en liten oprestående
midttrapp som er
ornamentert. I begge
meiens ender har det
vort tilshåret fersidige
tapper som har vært
ca 6,5 cm. lange og ca
6,5 cm brede nederst

I heteligs slede.

og 5 cm. brede i ävre
 ende. Den ene av disse
 tapper mangler nu.
 Lungs meiens over
 og underkant er
 forbragt tre horison-
 tale linjer og i denne
 ravnere an linjer
 er dyreornamentene
 anbragt. Disse er
 utførlig beskrevet
 av Ghetchy i Orseberg-
 fundet II s 166-169
 hvor detaljer av
 ornamentene er
 avbildet fig 155-161.
 Denne stuei er så-
 vidt det nu kan
 ses sammensatt av
 ca 11-12 brūdstykker

Meie II (den venstre
 meie) er av samme
 konstruksjon som
 foregående. Den
 slitmeie er utført
 i ett stykke og er
 ca 1,40 m. lang og
 5 cm. høi. Slitmeien
 følger selve meiens
 forreste bänery
 helt op til forreste
 tverstykke.

Bank er slitmeien
 avskåret uten
 å følge bänery.
 Den tversnitt er
 forside, men
 undersiden er
 tilskåret på skrå
 innerfra så at
 slitmeien blir som

beskrevet ved meie I
(se ovenfor). Hverværende
Flitmæie er sammensat
af ca 2 brudstykker.

Gelue mæien er 20 cm.
lang. Dens højde er 7 cm,
bredden er ved underkanten
4,8 og på midten 4,9 cm.
og ved overkanten 3 cm.

Mæiens tværsnit er
det samme som er
beskrevet ved meie I.

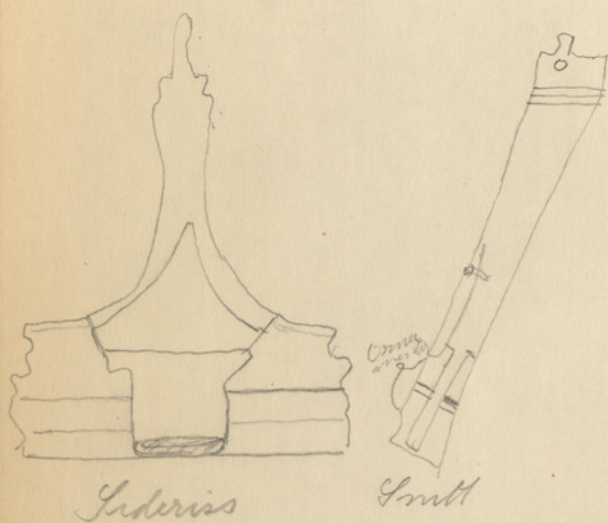
(Se forøvrigt beskrivelsen
af denne). Hverværende
meie er såvidt det nu
kan ses sammensat
af ca 7 brudstykker.

Med hensyn til diademat-
navnene på disse dele
af sleden henvises
til oplysningerne ved
Gustafsons slede s 22
ovenfor i denne
katalog.

B Fjeterne

Disse er alle af nogen-
lunde samme størrelse.
Førstyellet i demengenen
er så liten at det vil
være tilstrækkelig her
å beskrive de konstruk-
tive detaljer for et fjeters
vedrørende efter
en beskrivelse med
skisser som blev
udført af ingeniør
Gust Poiry, da han lagte
sin opmålings-tegning
af sleden. Fjeterne
har form som skissen.
De er anvendt. Lær det

Sheteligs slede




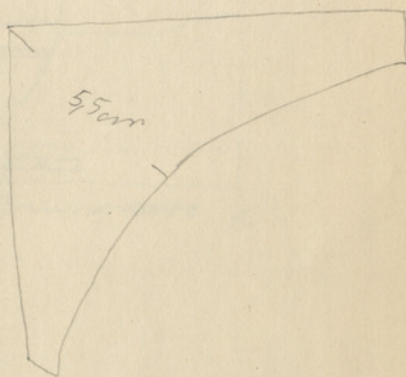
Fjetre

vil ses av snittet a-b
 har fjetre nedentil
 samme tykkelse
 som meien, mens
 tykkelsen tålar oppover
 fjetre, hvis øverste
 del er utskåret til en
 kraftig tapp, som har
 vært festet i bukken
 like under spilerne.
 Den lille forlængelse
 av tappen går gen-
 nem et tilsvarende
 hull i den ytterste
 langspill og tjener
 til at holde dem
 på plass. Denne tapp
 er forsynet med splint
 i enden. Fjetroes
 nedre ende er i full
 tykkelse i et lotykke
 felt ned i meien
 og føres derpå ned
 en kraftig tapp
 helt igjennem denne.
 En tinnnagle er slått
 igjennem mei og
 tapp. Overfor nær
 øvre ende har fjetre
 på begge sider a-brantser
 (10) der tjener til støtte
 for de to smegter
 som understøtter
 den ytterste lang-
 spill (nummer)
 Fjetroes nedre del
 er på den utadvæn-
 dende bredside pyntet
 med en utskåret merme-
 skelgur begrenset
 av tre hanturlinjer
 på hver side.

I det følgende sled

Deres øvre end er pyntet med to kvadrater en langs hver kant. Kragten i rindublen mellem kvadraterne og langspilen er pyntet med en simpel trekantet båndsløife som er afbildet i Sebergfundet III fig 161. Disse kragter har form som skissen. Deres længde er henholdsvis 8 og 9 cm og deres største bredde på midten er 5 cm. Fjærets længde fra avslutningen af tappen i nedre ende af inntil begyndelsen af tappen i øvre ende er 28,2 cm; hertil kommer længden af tappen i øvre ende som er ca 6 cm. Tappen i nedre ende er 5 cm lang. Dens bredde er 8 cm. Gulve fjærets bredde er nederst 12,8 cm så tiltar det jævnt i bredde op efter inntil det når sin største bredde ved overkanten af sledens meie hvor det er 15 cm. Brest derfra avtar bredden jævnt bagefter hvor den er henholdsvis 9,2, 4,2 og 2,8 cm som er bredden på midten - derefter tiltar bredden inntil 4,2 cm og er øverst ved anvætsene 3,2 cm. Tappens bredde er 1,5 cm. Fjærets lythelse er i nedre

Kragt



Set ovenfra yllerside

Sheteligs slede

ende 3 - 3,5 cm. på
midten 4,5 cm. og nær
övre ende 7,5 cm og i övre
ende 6,5 cm. Tjoppen i
nedre ende er 1,2 cm
tykk i övre ende
1,5 cm.

Fjetre a er sammen-
sat af 2-3 brüdstykker
Ornamenterne er
skadet i overgangs-
partiet mellem
fjetre og mei.

Fjetre b. er sammen-
sat af 2-3 brüdstykke-
ter. Ornamente-
ne er men neskefig-
uren stærkt skadet

Fjetre c er sammen-
sat af ca 2 brüdstykker
Ornamenterne er
skadet ved over-
gangen mellem
fjetre og mei

Fjetre d er sammen-
sat af to brüdstykker
Ornamenterne er
skadet ved overgan-
gen mellem fjetre
og mei.

Med hensyn til
dialekttegnelser
for fjetrene hen-
vises til de ophys-
ninger som er
anført ved bescri-
velsen af Gustaf-

sans slede aenfor
2 2/8-19.


I hettehys slede

E. Bultskene.

De to bultskene der sam-
menbinder fjetrene
parvis er af hals og
har form som angitt
på skisser. I bultskene
er huller for fjetrets
tapp, som går helt igjenn
nem og aeventil er
anskåret i flåst med
bultskens overkant.
Bultskens ender er
tilskåret således at
de ender i en flat
smal kant som
vender utad.

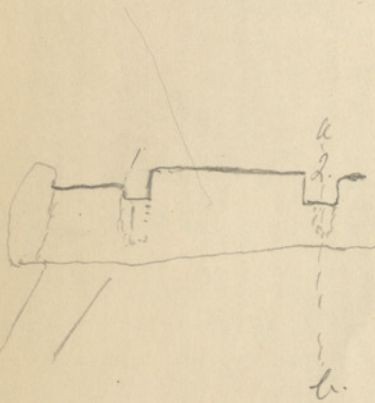
Længden er i aeventun-
ten 50cm. og den inn-
lyrdes anstand mel-
lem fjetrene på
hver side er 31-32cm.
Tykkelsen er størst
ved endene hvor den
er 6,5cm. på det sted
hvor fjetret er inn-
felt er tykkelsen
5cm. og innrens
fjetret er den 6,6cm.
Deretter avtar tykkelsen
idet bultskene fra
undersiden er tilskåret
i en jevn hve så
at den blir tykkere
på midten hvor den
er 5,6cm. tykk. Bredden
er mindst ved endene
hvor den er 0,6cm
og er ellers 3,8cm. und-
tagen på midten, hvor

Bultskene



Endta-b

Shetelips slede



Smitta-b.



Ulei set forfra

den er 3,5 cm.
 Når enderne er i
 overflaten utskåret
 en firsidig smal
 fald og i midten
 av denne er ett
 hull, hvori fjedrets
 tapp har vært festet

Tverlunken foran
 har form som angitt
 på skissen. I melens
 forreste ende er det
 som overfor nevnt
 utskåret en firsidig
 tapp (se skissen) denne
 går gjennom tver-
 lukningen og er an-
 skåret i flutet med
 innfeldingen
 hvori den ytterste
 langspile (binn)
 hviler. Foruten de
 to ytterste lang-
 spiler er de tre brede
 opretstående trestykke
 her som har tjent
 til feste for draget
 innfelt i tverlunken
 en (se opprølings-
 tegningen) som
 derfor er forsynet
 med innsvitte
 (1 og 2 på skissen)
 hvori disse stykker
 har hvilt. De har
 som det ses av
 skissen vært
 festet ved tre nagler
 hullene til
 disse ses tydelig.
 Undersiden er

libesom ved de ovenfor
beskrevne luskter
udstøret i en svak
bue så at tverhinderens
tykkelse blir mindst
på midten.

Længden er ved overkanten
ca 50 cm, den indbyrdes
afstand mellem
reiere foran er
ca 37,5 cm. Tverhinderen
der sammenhænger
reiere baks har form
omtrent som skissen
af tverhinderen baks
vser, idet reieres
ender også baks har
vort udstyrt med fir-
sidede tapper. Også
her er de to ypperste
langspiler medfelt
i tverhinderen på
samme måde
som på tverhinder-
en foran. Også tver-
snittet af tverhinder-
en er omtrent af
samme form som
vist i ovenstående
skisse. Fals på midten
af tverhinderen mangler
dog?

Bakreste tverhinderen
sammensat af 2 brud
stykker, den er nu
ca 30 cm. lang, men
har oprindeligt vort
længere. Dens bredde
er ca 6,5 cm. og dens
største tykkelse er
2,5 - 3 cm. idet den artas
sterkt i tykkelse mot